

Department- Law and Legislative Department

विभाग- विधि और विधायी कार्य

Service- Online Fees for District Court

सेवा का नाम- ऑनलाइन जिला न्यायालय शुल्क

Step 1 to 6 are common for all services. This is the process flow of getting log in into the portal. From step 7 categorization of services appear. Operator may choose the service as per application. एक से छह दिया गया विवरण आवेदन के लिंक तक जाने की प्रक्रिया है जो सभी चाही गयी सेवाओं के लिए एकसमान है : Step-7 से ऑपरेटर आवेदन अनुसार सेवा चुन सकते है ।

Step 1: Visit Website: - <http://mpedistrict.gov.in/>.

वेबसाईट <http://mpedistrict.gov.in/> पर जाएँ ।



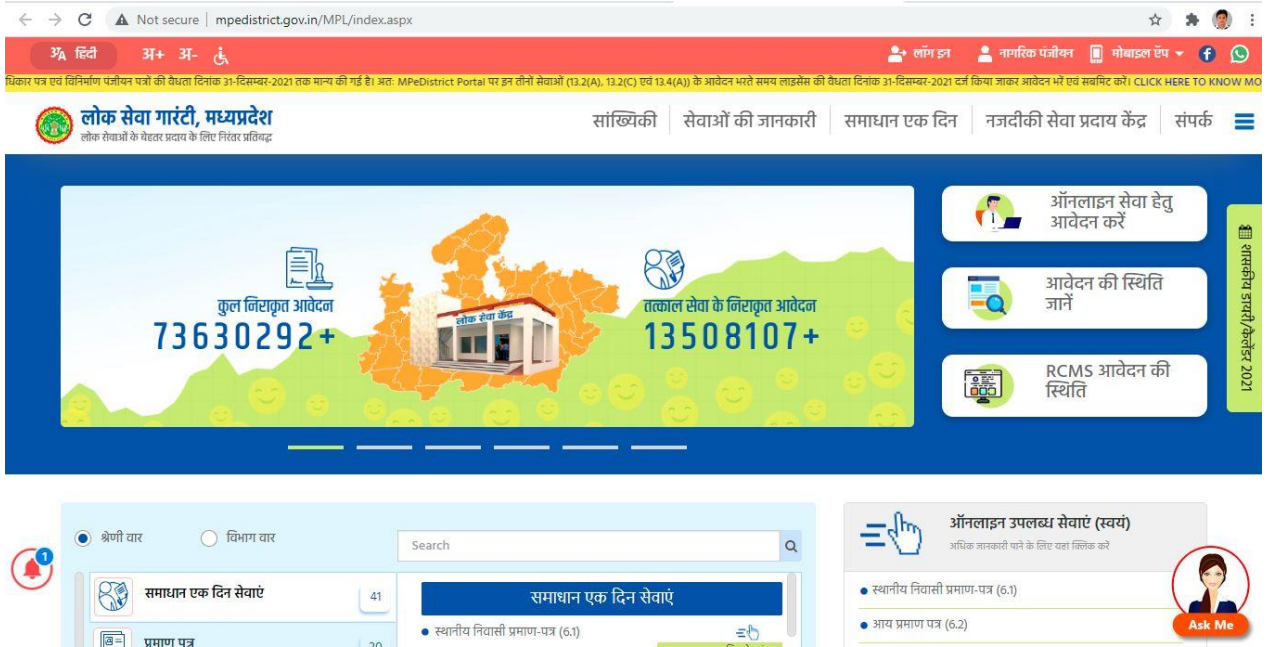
Step 2: Click on MP e-District Tab/Icon.

MP e-District टैब/आइकॉन पर क्लिक करें।



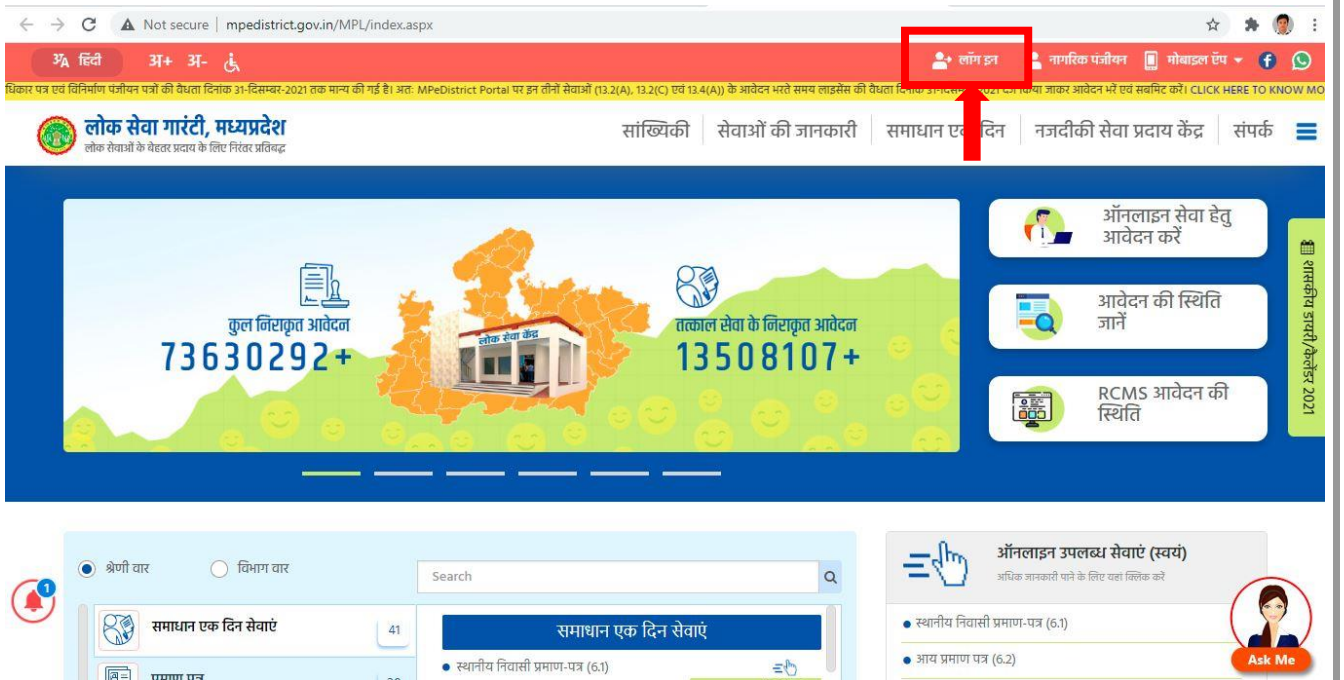
Step 3: You will be redirected to the website as shown below.

ऐसा करने पर आप नीचे दर्शाये गए वेब पेज को अपने स्क्रीन पर देख सकेंगे।



Step 4: Now Click on Menu option given on Top Right "लॉगिन".

वेबसाइट पर ऊपर दिए गए मेन्यू अंतर्गत "लॉगिन" पर क्लिक करें।



Step 5: A page for "लॉगिन" will appear for entering 'यूजरनेम', 'पासवर्ड' and 'सुरक्षा कैप्चा' as shown below.

"लॉगिन" क्लिक करने के पश्चात 'यूजरनेम', 'पासवर्ड' एवं 'सुरक्षा कैप्चा' दर्ज करने के लिए निचे दिया गया पेज ओपन होगा।

लोक सेवा गारंटी, मध्यप्रदेश
लोक सेवाओं के वेदर प्रदाय के लिए निरंतर प्रतिबद्ध

सांख्यिकी | सेवाओं की जानकारी | समाधान एक दिन | नजदीकी सेवा प्रदाय केंद्र | संपर्क

सिटीजन/ लोक सेवा केंद्र/ अधिकारी लॉगिन

ई-मेल / मोबाइल नं./ यूजर आईडी

पासवर्ड

कैप्चा

जाति प्रमाण पत्र अभियान (लोक सेवा केंद्र के लिए)

लॉग इन फॉरगॉट पासवर्ड

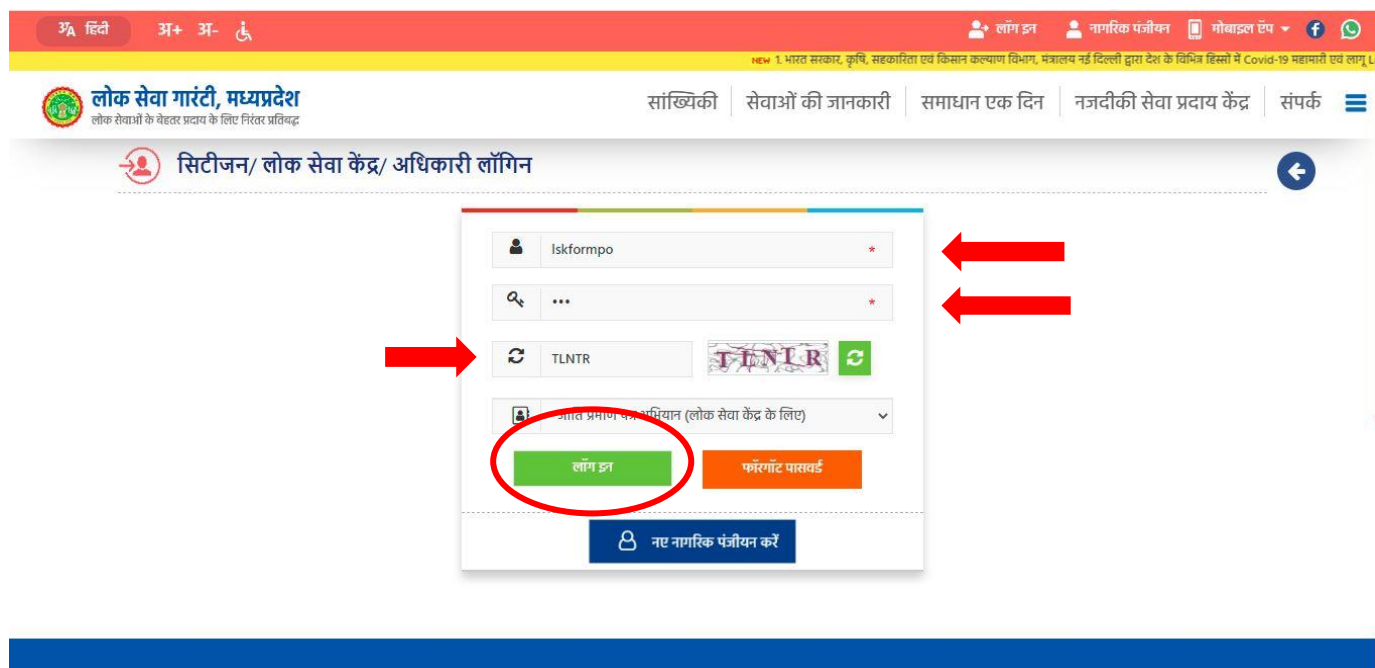
नए नागरिक पंजीवन करें

<p>मुख्य सूचनाएं एवं जानकारियां</p> <p>sdrete</p>	<p>हेल्पलाइन नंबर</p> <ul style="list-style-type: none"> सी.एम. हेल्पलाइन - 181 चाइल्ड हेल्पलाइन - 1098 युमम हेल्पलाइन - 1091 क्राइम स्टॉपर - 1090 कमिश्नर ऑफ रेस्क्यू एंड रिलीफ - 1070 	<p>अन्य</p> <ul style="list-style-type: none"> नीतियां सहायता सामान्य प्रश्न उपयोग संबंधी निर्देश डिस्कलेमर साइटमैप 	<p>सिचक लिंक</p> <ul style="list-style-type: none"> लोक सेवा गारंटी अधिनियम / नियम लोक सेवा अभिकरण संस्था / संरचना नजदीकी सेवा प्रदाय केंद्र संपर्क
---	--	---	---

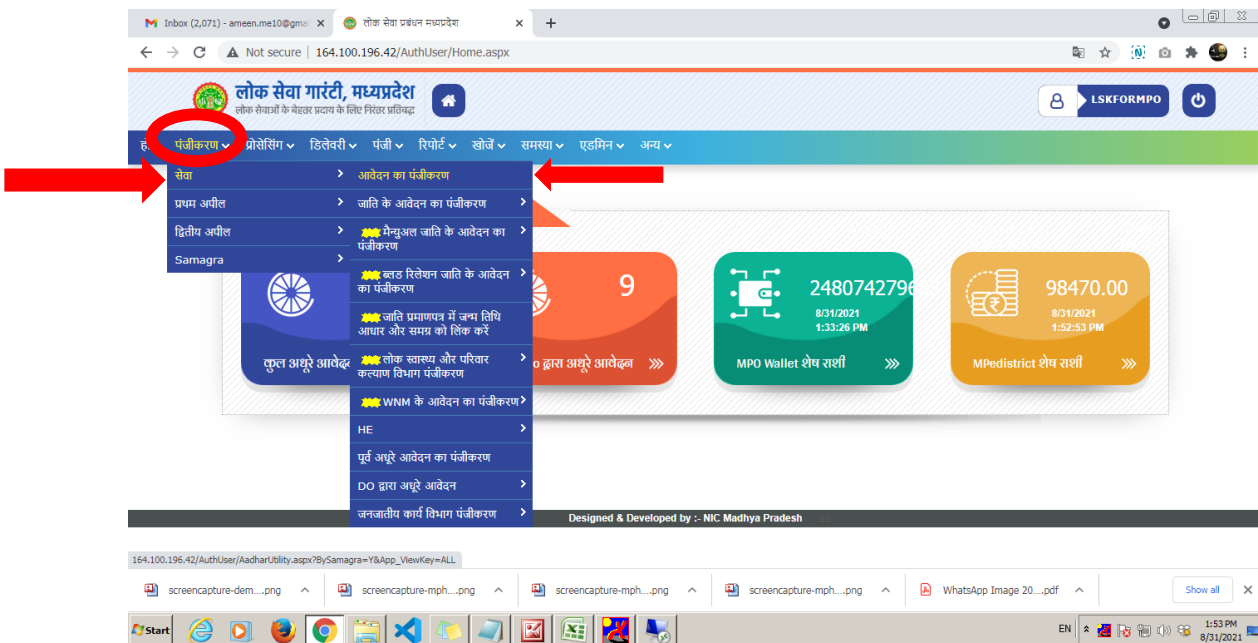
पोर्टल विकास कार्य राष्ट्रीय सूचना विज्ञान केंद्र, मध्य प्रदेश राज्य इकाई, प्रोसेसिंग और सूचना प्रौद्योगिकी महालय, भारत सरकार एवं राज्य लोक सेवा आयोग, मध्य प्रदेश शासन द्वारा किया गया।

Step 6: Respective LSK operator will enter his/her credentials to login into the MP e-District application as shown below.

सम्बंधित एलएसके ऑपरेटर अपने दिए गए 'यूजरनेम', 'पासवर्ड' एवं 'सुरक्षा कैप्चा' दर्ज करके निम्नानुसार एमपी ईडिस्ट्रिक्ट एप्लीकेशन में लॉग इन करेगा।



Step 7: LSK operator will select the service by going through 'पंजीकरण' → 'सेवा' → 'आवेदन का पंजीकरण' as shown below.
 निचे दर्शाए अनुसार लोकसेवा केंद्र ऑपरेटर सेवा के लिए आवेदक के पंजीकरण हेतु सेवा का चयन ('पंजीकरण' → 'सेवा' → 'आवेदन का पंजीकरण' करेगा ।



Step 8: → LSK operator will fill the necessary details asked in application e-form for the → Online Fees for District Court.

→ The * marked fields and attachments are mandatory.

→ The LSK operator may skip the non-mandatory fields if the applicant doesn't have the relevant information.

→ LSK ऑपरेटर **ऑनलाइन जिला न्यायालय शुल्क** का पंजीयन करने की सेवा से सम्बंधित आवेदन फॉर्म में दिए गए आवश्यक विवरण भरेगा।

→ आवेदन फॉर्म में * चिह्नित फ़ील्ड्स और संलग्नक अनिवार्य हैं।

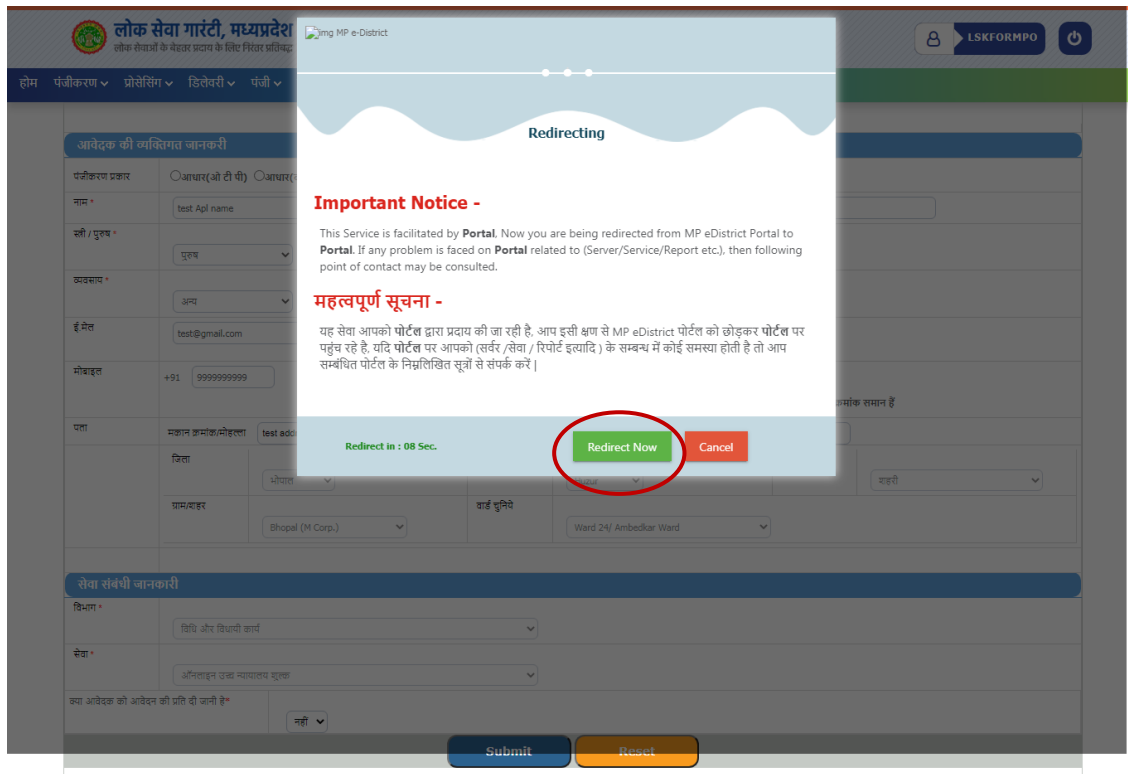
→ आवेदक के पास प्रासंगिक जानकारी नहीं होने की स्थिति में LSK ऑपरेटर शेष जानकारी भरना (जो * चिह्नित नहीं है) छोड़ सकता है।

The screenshot shows the 'आवेदन-पत्र का पंजीकरण' (Application Form Registration) page on the LSKFORMPO portal. The form is divided into several sections:

- आवेदक की व्यक्तिगत जानकारी (Applicant's Personal Information):** Includes fields for पंजीकरण प्रकार (Registration Type), नाम (Name), पिता/पति का नाम (Father's Name), स्त्री/पुरुष (Gender), क्या आप चिह्नित हैं (Are you marked), वर्ग (Category), व्यवसाय (Occupation), क्या आप गरीबी रेखा के नीचे आते हैं (Are you below the poverty line), ईमेल (Email), समग्र मोबाइल आईडी (Overall Mobile ID), मोबाइल (Mobile), खादसेप मोबा.नं. +91 (Khadsep Mobile No. +91), पृ.आई.डी. नम्बर (P.I.D. Number), and पता (Address).
- सेवा संबंधी जानकारी (Service Related Information):** This section is highlighted with a red box. It contains:
 - विभाग (Department):** विधि और विधायी कार्य (Law and Legislative Work)
 - सेवा (Service):** ऑनलाइन जिला न्यायालय शुल्क (Online District Court Fees)
- Additional Fields:** मकान क्रमांक/मोहल्ला (House No./Mohalla), जिला (District), तहसील (Taluk), क्षेत्र (Area), ग्राम/बस्तर (Village/Town), शहरी (Urban), and शहरी (Ward).
- Buttons:** A red circle highlights the 'Submit' button, and a yellow circle highlights the 'Reset' button.

Step 9: After clicking on the 'Submit' button, the redirection will be initiated and click on 'Redirect Now'


'Submit' button पर क्लिक करने के बाद MP e-District पोर्टल से e-Court पोर्टल पर जाने हेतु तैयार है कृपया "Redirect Now" बटन पर क्लिक करें |





Step 10: LSK operator will fill the necessary details asked in application e-form.

LSK ऑपरेटर e-form पर आवश्यक विवरण भरेगा।

[Login](#) | [FAQ](#) | [Screen Reader Access](#) | [English](#) | [हिन्दी](#)



High Court of Madhya Pradesh

Download App

HOME
JUDGMENT/ORDERS
CASE STATUS
CAUSELIST
COPYING
CAVEAT
ROSTER
DISTRICT COURT
E-SERVICES

- ▶ Hon'ble Judges
- ▶ Portfolio Judges
- ▶ Committees
- ▶ Registry Officers
- ▶ Registrars (Ministerial)
- ▶ Administrative Setup
- ▶ Gradation List
- ▶ Circulars / Orders
- ▶ Transfer / Posting
- ▶ Photo Gallery
- ▶ Recruitment / Result
- ▶ Mediation
- ▶ Legal Services
- ▶ Tenders
- ▶ e-Courts Information
- ▶ Child Custody
- ▶ Juvenile Justice
- ▶ Commercial Court Cases
- ▶ Judicial Training
- ▶ Right to Information
- ▶ ILR JOURNAL
- ▶ Museum
- ▶ Online Court Fee Tracking
- ▶ Rules
- ▶ GSICC Committee
- ▶ Standing Counsel

Online Court Fee Submission

Disclaimer : Please enter valid data only.

Display Details

Purpose of Payment

Fee Details

Location * District Tehsil

Court *

Select Pay for * Fresh Case (Unregistered Case) Pending Case (Registered Case)

Name of Party *

Main Case Fee (amount in Rs.)

Interlocutory Application Fee (amount in Rs.)

Interlocutory Application Subject (If IA Fee Applicable.)

Power Fee (amount in Rs.)

Document Fee (amount in Rs.)

Document Subject (If Document Fee Applicable.)

Certified Copy Fee (amount in Rs.)

Process Fee (amount in Rs.)

Payer Details (Advocate or Party self)

Aadhaar No. (optional)

Name *

Email *

House No / Address 1*

Address 2*

City *

PINCODE*

Mobile No. *

Contact

Registrar General
High Court of Madhya Pradesh
Jabalpur, India - 482001
0761-2620380, 2622674, 2626734
IVRS Number - 0761-2637400
email - mphc[at]nic[dot]in

Indore Bench - hc-indore[at]nic[dot]in

Gwalior Bench - hc-gwalior[at]nic[dot]in

▶ History & Constitution

▶ Former Chief Justices

▶ Former High Court Judges

▶ Former Registrar Generals

▶ High Court Rules

▶ VC Schedule

▶ Schemes

▶ Listing Policy

▶ Senior Advocate Rules

▶ Advocates

▶ Government Departments

▶ Calendar

▶ Forms

▶ Archives

▶ Disclaimer

▶ Important links

▶ Sitemap

Copyright © 2021, High Court of Madhya Pradesh Server : B

Step 11: LSK Operator will select respective high court from the list and then click on 'Submit' button for further process

After filling the all required details please select the purpose of payment and then click on the 'Payment' button for further process

जरूरी जानकारी भरने उपरान्त, 'purpose of payment' में चिह्नित करते हुए अग्रिम कार्यवाही हेतु 'Payment' button पर क्लिक करें |

The screenshot shows the 'Online Court Fee Submission' form on the High Court of Madhya Pradesh website. The form is titled 'Online Court Fee Submission' and includes a disclaimer: 'Disclaimer : Please enter valid data only.' The form is divided into several sections: 'Display Details', 'Fee Details', and 'Payment'. The 'Display Details' section includes fields for 'Purpose of Payment', 'Location', 'Court', 'Select Pay for', 'Name of Party', 'Main Case Fee', 'Interlocutory Application', 'Power Fee', 'Document Fee', 'Document Subject', 'Certified Copy Fee', and 'Process Fee'. The 'Fee Details' section includes a dropdown menu for 'Select Payment Purpose' and a list of fee categories. The 'Payment' section includes a 'Payment' button, which is highlighted with a red circle. The form also includes a 'Reset Fields' button and a 'Mobile No.' field with the value '9999999999'.

Step 12: After clicking on the 'Payment' button of the application form, the LSK operator will be redirected to the MPOnline payment gateway where a web page will be displayed having the below information-

- Registration ID of the application
- Reference Number of the payment request
- Service Specific Details (Service Name, Name of Applicant, Address of Applicant, Date and Time)
- Fee details (LSK/CSC/MPOnline Charges, DeGS Fee, Legal Fee, Legal Fee Calculated and D.O. Fee)

LSK Operator will proceed after clicking on 'Proceed to payment' button.

आवेदन फॉर्म के 'Payment' बटन पर क्लिक करने के बाद, एलएसके ऑपरेटर एमपी ऑनलाइन पेमेंट गेटवे पर पुनर्निर्देशित हो जाएगा जिस पर निम्नानुसार विवरण दर्ज होंगे -

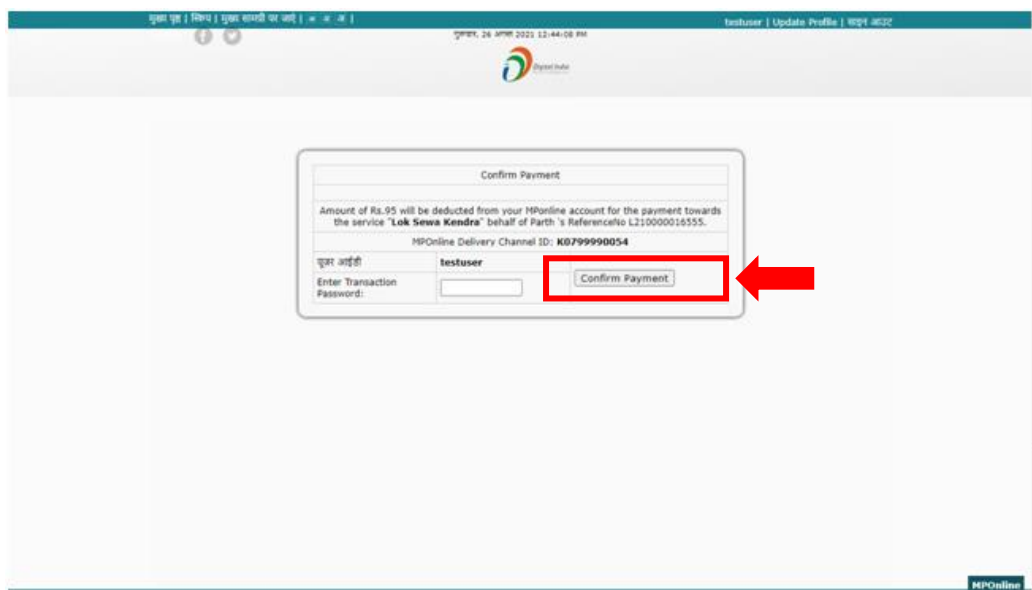
- आवेदन की पंजीकरण आईडी
- भुगतान का रेफरेंस नंबर
- सेवा सम्बन्धी विवरण (सेवा का नाम, आवेदक का नाम, आवेदक का पता, दिनांक और समय)
- शुल्क सम्बन्धी विवरण (एलएसके / सीएससी / एमपीऑनलाइन शुल्क, डीजीएस शुल्क, विधि शुल्क, विधि शुल्क गणना और डी.ओ. शुल्क)

एलएसके ऑपरेटर सम्बंधित जानकारी की पुष्टि करने के पश्चात 'Proceed to payment' बटन पर क्लिक करने के बाद आगे बढ़ेगा

मुख्य पृष्ठ लिफ्ट मुख्य सामग्री पर जाएं अ अ अ		लॉगिन	
		 लोक सेवा प्रबंधन मध्यप्रदेश शासन	
MPOnline Payment Gateway for MP e-District Services			
Registration ID:	RS/444/2106/9/2021	Reference Number:	L210000016624
Service Name:	Online District Court Fee	Name of Applicant:	Apl Name
Address of Applicant:	test address,Ward 24/ Ambedkar Ward,Bhopal (M Corp.),Huzur,भोपाल		
LSK/CSC/MPOnline Charge:	0	DeGS Fee:	0
Legal Fee:	0	Legal Fee Calculated:	50
D.O. Fee:	0	Date And Time:	02/Sep/2021 12:24 PM
Proceed to payment			

Step 13: LSK Operator will proceed by entering his/her Transaction Password and then click on 'Confirm Payment' button.

LSK ऑपरेटर अपना ट्रांसजेक्शन पासवर्ड दर्ज करने के पश्चात् 'Confirm Payment' बटन पर क्लिक करेगा।



The screenshot shows a web browser window with the MPOnline logo and a 'Confirm Payment' dialog box. The dialog box contains the following text:

Confirm Payment

Amount of Rs.95 will be deducted from your MPOnline account for the payment towards the service "Lok Sewa Kendra" behalf of Parth's ReferenceNo L210000016555.

MPOnline Delivery Channel ID: K0799990054

पुनः आईडी: testuser

Enter Transaction Password:

Confirm Payment

A red box highlights the 'Confirm Payment' button, and a red arrow points to it from the right.

Step 14: After clicking on the 'Confirm Payment' button on previous page, the LSK operator will be redirected to web page shown below having the detail like-

रजिस्ट्रेशन नंबर-

आवेदक का नाम -

पिता/पति का नाम -

आवेदक का पता -

सेवा का नाम -



आवेदन का विवरण	
रजिस्ट्रेशन नम्बर	RS/444/2106/9/2021
आवेदक का नाम	Api Name
पिता/पति का नाम	Api Father name
आवेदक का पता	test address, Ward 24/ Ambedkar Ward, Bhopal (M Corp.), Huzur, भीयल
सेवा का नाम	ऑनलाइन जिला न्यायालय शुल्क



Designed & Developed by :- NIC Madhya Pradesh

Here, the LSK Operator can print/view the 'Filled Application Form' by clicking on 'Application Form' link.

Here, the LSK Operator can print/view the 'Acknowledge' by clicking on 'Acknowledge' link.

For another registration the LSK Operator can proceed by clicking on 'Click here for Next Registration' link.

पिछले पृष्ठ पर 'Confirm Payment' बटन पर क्लिक करने के बाद, एलएसके ऑपरेटर निचे दर्शाए गए वेब पेज पर रिडायरेक्ट होगा। जिस पर उपरोक्तानुसार विवरण दर्ज होंगे।


'Application Form' बटन पर क्लिक करके एलएसके ऑपरेटर आवेदक को दिए जाने हेतु 'भरा हुआ एप्लीकेशन फॉर्म' को प्रिंट कर सकता है।

'Acknowledge' बटन पर क्लिक करके एलएसके ऑपरेटर आवेदक को दिए जाने हेतु 'Acknowledge' को प्रिंट कर सकता है।

अन्य सेवा के रजिस्ट्रेशन करने हेतु 'Click here for Next Registration' बटन पर क्लिक करके एलएसके ऑपरेटर होम पेज पर रिडायरेक्ट हो जायेगा।

Application Form:

HIGH COURT OF MADHYA PRADESH
Court fee for District Court
Online Court Fee Cyber Receipt



CourtFee Details	
Online Court Fee ID :	91854/2021
Court Name :	Bhopal
Case Status :	Unregistered
Head of Payment Details	---
Paid For:	test name
Paid By:	Apl Name
Address No:	test address,Ward 24/ Ambedkar Ward,Bhopal (M Corp.),Huzur,भोपाल
District:	Bhopal
Pincode:	462001
Mobile:	9999999999
Email:	test@gmail.com
Amount Details	
Total Amount Received:	50/-
Main Case Fee:	50/-
Interlocutory Application Fee:	0
Power Fee:	0
Document Fee:	0
Certified Copy Fee:	0
Process Fee:	0
Other Information	
Date & time of Transaction:	02-09-2021 12:22:47
Registration No.	RS/444/2106/9/2021
Treasury Challan No. :	21090210413780283410
The concern court reader/staff will have to consume the court fee paid by the litigant on server.	

Print

Note :
 (1)Please take print out of receipt, attach it with case final papers and present to Filing Counter.
 (2)Please visit www.mphc.gov.in/courtfee-information for details.
 (3) In case of any query please contact
 Phone :- 0761-2526734
 Email:- mphc@nic.in

Acknowledge Receipt:

मध्य प्रदेश शासन अभिस्वीकृति

पदाभिहित अधिकारी के कार्यालय का नाम एवं पता :
 रजिस्ट्रेशन नम्बर : RS/444/2106/9/2021

- आवेदक का नाम एवं पता : Apl Name
test address,Ward 24/ Ambedkar Ward,Bhopal (M Corp.),Huzur,भोपाल
- पदाभिहित अधिकारी के कार्यालय में आवेदन प्राप्ति का दिनांक : 02/09/2021
- सेवा का नाम जिसके लिये आवेदन दिया गया है : अनलाइन जिला न्यायालय शुल्क
- उन दस्तावेजों का विवरण जो सेवा प्राप्त करने के लिये आवश्यक है किन्तु आवेदन के साथ संलग्न नहीं किये गये है :
- निश्चित की गई समय-सीमा की आखिरी तारीख : लागू नहीं

स्थान : भोपाल प्रावकता के हस्ताक्षर
 दिनांक : 02/09/2021 नाम एवं पदनाम (मुद्रा सहित)

रसीद

आवेदक से निम्नलिखित शुल्क प्राप्त किया गया है जिसका विवरण इस प्रकार है :

संख्या क्र.	विवरण	शुल्क (₹)
1	लोकसेवा केंद्र शुल्क	40.00
2	ई-गवर्नेंस शुल्क	0.00
योग		40.00
वैधानिक शुल्क		
1	सेवा का वैधानिक शुल्क	50.00
लोक सेवा केंद्र पर लिया गया कुल शुल्क		90.00

स्थान : भोपाल
 दिनांक : 02/09/2021

प्रावकता के हस्ताक्षर
 नाम एवं पदनाम (मुद्रा सहित)

Print Page

Thank You!
धन्यवाद